

REFERENCE :

P08063

DESIGNATION :

WAT BT-D03 BAS H&C RELAIS

1 - INTRODUCTION :

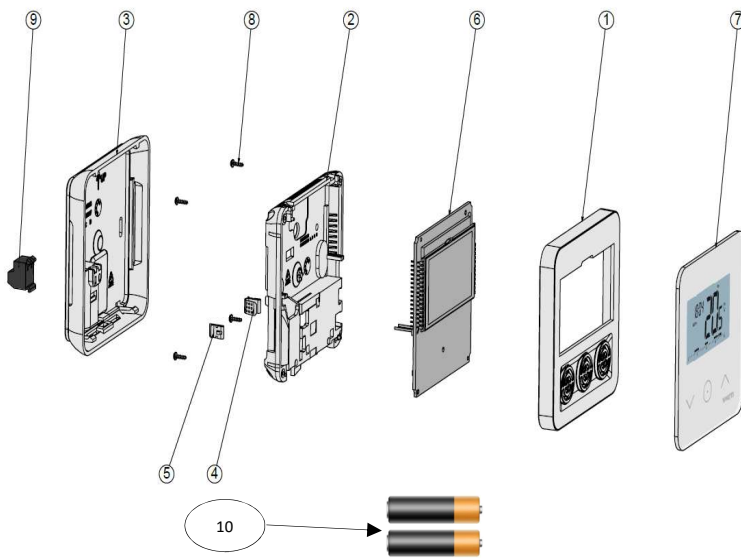
Ce produit est listé dans la directive Européenne 2012/19/EU relative aux Déchets d'Equipements Electriques et électroniques (DEEE). Les produits doivent être retraités conformément à la législation du pays. Ce document est destiné aux recycleurs de produits en fin de vie ou aux usines de retraitement. Il fournit les informations de base pour assurer un traitement de fin de vie approprié des composants et matériaux du produit.

Cette Fiche de fin de vie est définie suivant les exigences de l'ANNEXE VII de la directive 2012/19/EU relative aux Déchets d'Equipements Electriques et Electroniques (DEEE).

This product is listed in European Directive 2012/19/EU relating to Waste Electrical and Electronic Equipment (WEEE). Products must be reprocessed in accordance with country legislation. This document is intended for recyclers of end-of-life products or reprocessing plants. It provides basic information to ensure proper end-of-life treatment of product components and materials.

This End of Life Sheet is defined according to the requirements of ANNEX VII of Directive 2012/19/EU relating to Waste Electrical and Electronic Equipment (WEEE).


2 - COMPOSITION DU PRODUIT / PRODUCT COMPOSITION :




	Eléments Element	Matière Material	Poids Weight (g)
1	FRONT FACE	ABS PC V0	15,42
2	REAR FACE	ABS PC V0	18,55
3	WALL PLATE	ABS PC V0	19,42
4	BATTERY connector	ACIER / STEEL	0,05
5	BATTERY connector	ACIER / STEEL	0,03
6	PCB card	Carte électronique Electronic card	41
7	WINDOW	PC V0	17,06
8	SCREW X4	ACIER / STEEL	0,01
9	Terminal Block	PA6.6 + CuZn	2
10	AAA Battery X2	Pile / Battery	22

3 - INSTRUCTIONS DE DEMONTAGE PRODUIT / DISMANTLING INSTRUCTIONS :

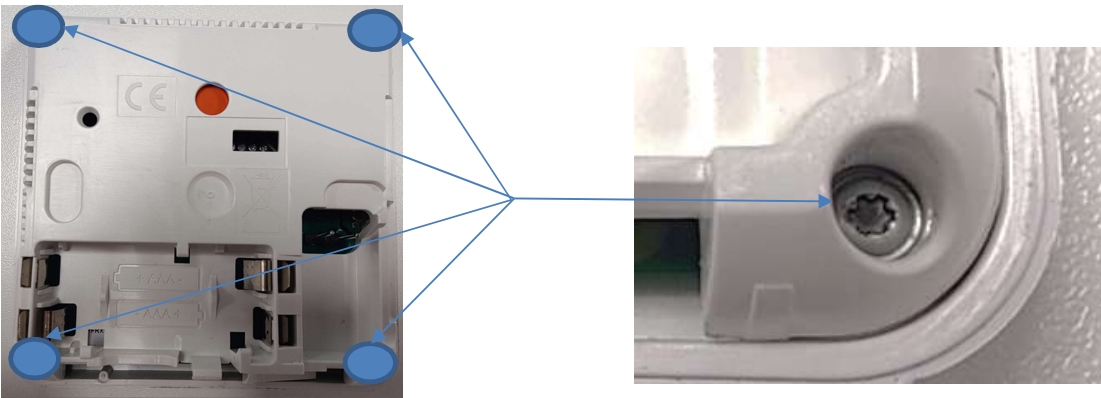
3-1 : Retirer la WALL PLATE en appuyant dans la fente au centre avec un outil plat
Remove WALL PLATE by pushing in the centered hole with flat tool :



3-2 : Retirer les 2 piles AAA (10) / Remove the two AAA batteries (10) :




3-3 : Retirer les 4 vis (8) / Remove the 4 screw (8) :



3-4 : Décliper les contacts de piles(4&5) en poussant vers le bas / Unclip the battery contacts(4&5) by pushing downwards :



3-5 : Retirer la carte électronique en la tirant à plat vers le haut / Remove the electronic card by pulling it flat upwards :




4 - INFORMATIONS SUR LES MATERIAUX / MATERIALS INFORMATION :

Les substances, sous-ensembles ou composants suivants doivent être éliminés ou traités séparément des autres DEEE
The following substances, subassemblies or components must be disposed of or treated separately from other WEEE

4-1 : Carte de circuit imprimé d'une surface > 10cm² / Printed circuit board with a surface > 10cm² :



4-2 : Piles et accumulateurs / Batteries and accumulators :



4-3 : Matières plastiques contenant des retardateurs de flamme bromés / Plastics containing brominated flame retardants :

Non applicable / Not applicable

4-4 : Câbles électriques extérieurs / Outside electrical cables :

Non applicable / Not applicable

4-5 : Ecrans à cristaux liquides d'une surface supérieure à 100cm² / LCD display surface > 100cm² :

Non applicable / Not applicable

5- LISTE DES SUBSTANCES DANGEREUSES / HAZARDOUS SUBSTANCES LIST :

Selon la directive 2015/863/UE : ROHS / According to directive 2015/863/EU: ROHS

Non applicable / not applicable