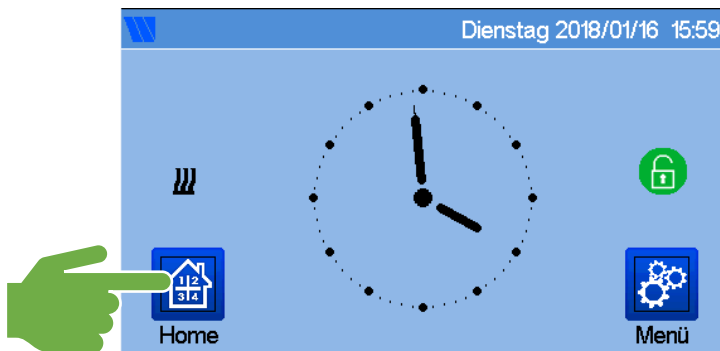


# TUTORIAL

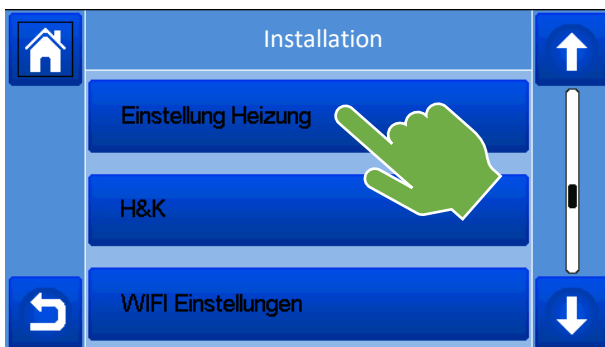
Wie wird der Einstellbereich des Raumtemperatur Sollwerts für einen Raum bzw. eine Zone an der Zentraleinheit eingestellt?



Bitte auf das Symbol >Menü< tippen.



Bitte auf das Symbol >Menü Installation< tippen.

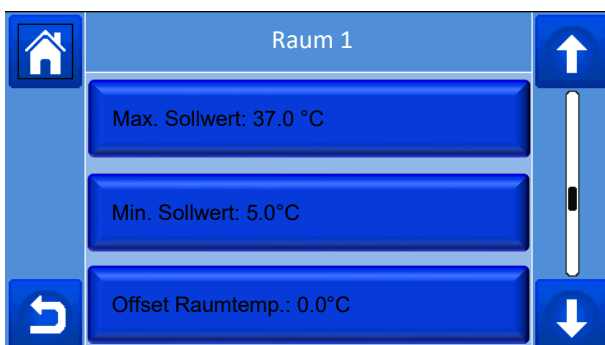


Menüpunkt >Einstellung Heizung< suchen und darauf tippen.



Den Raum/Zone mit den Pfeiltasten. ← oder → suchen.

Durch Tippen auf den Raum diesen zur Festlegung des Temperaturbereichs öffnen.



Den gewünschten Wert auswählen und einstellen.

Die Einstellung >Offset..< benötigt einen externen Fühler am Funk-Thermostat